


# BUBBLERS

## CARACTÉRISTIQUES

- Compensation de pression garantissant un débit de sortie constant quelle que soit la pression
- Entrée : 1/2"
- Chaque plante, arbuste et arbre reçoit la bonne quantité d'eau sans ruissellement excessif ni gaspillage

### PERFORMANCES PCB

	Modèle	Débit		Trajectoire
		m³/h	l/min	Type
	25	0,06	0,9	Ruissellement
	50	0,11	1,9	Ruissellement
	10	0,23	3,8	Parapluie
	20	0,45	7,6	Parapluie

#### Remarque :

Espacement type de 0,6 à 1,2 m. Débits affichés pour des pressions entre 1,0 et 4,8 bar ; 100 et 480 kPa.

### PCB



## BUBBLERS À PRESSION RÉGLÉE




PCB



PCB-R

### PERFORMANCES AFB

	Modèle	Débit		Trajectoire
		m³/h	l/min	Type
	AFB	< 0,45	< 7,6	Ruissellement/ Parapluie

### AFB




## BUBBLERS AFB



AFB

### PERFORMANCES DES BUBBLERS 5-CST-B

	Pression		Portée	Débit	
	bar	kPa		m³/h	l/min
	1,0	100	1,5	0,07	1,1
	1,5	150	1,5	0,07	1,2
	2,0	200	1,5	0,09	1,4
	2,1	210	1,5	0,09	1,5
	2,5	250	1,5	0,10	1,6

### 5-CST-B



## BUBBLER À DOUBLE JET



5-CST-B